

Acompanhamento de Programas de Pós Graduação

Vice Presidência de Educação, Informação e
Comunicação (VPEIC)

Pilotos

- Egressos de residências médica e multiprofissional em saúde
- Egresso de programa de pós-graduação strictu sensu

Análise de egressos: atuação profissional de ex-residentes

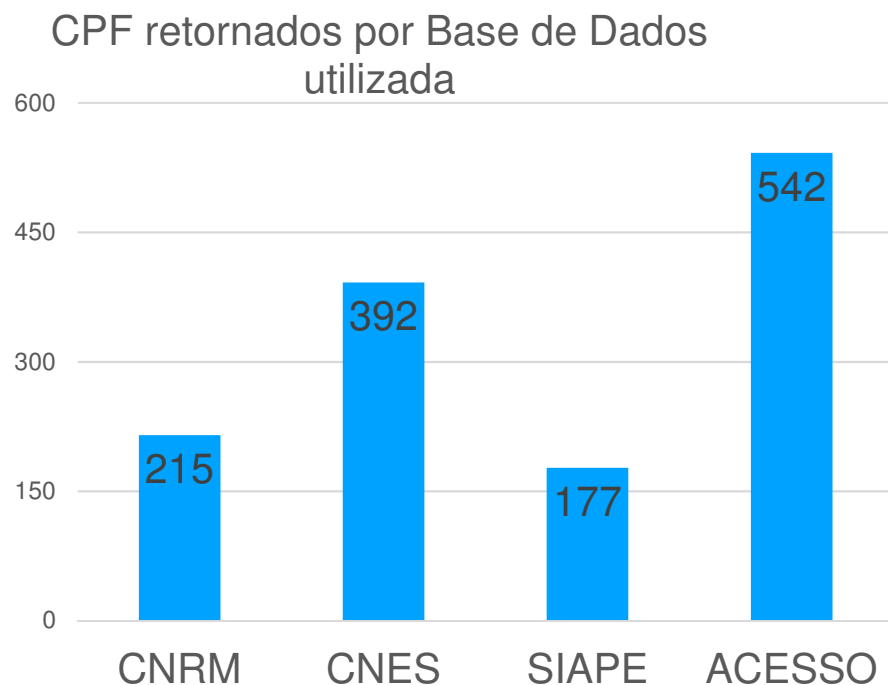
Objetivo

- Estudo piloto utilizando métodos de pareamento com bases oficiais do governo para identificar a trajetória de egressos de programas de residência da Fiocruz
- Além de obter informações sobre atividades profissionais, a busca permite em alguns casos atualizar as informações de contato, possibilitando convidar os profissionais a participarem de pesquisas ou de novos serviços oferecidos pela Fiocruz para egressos

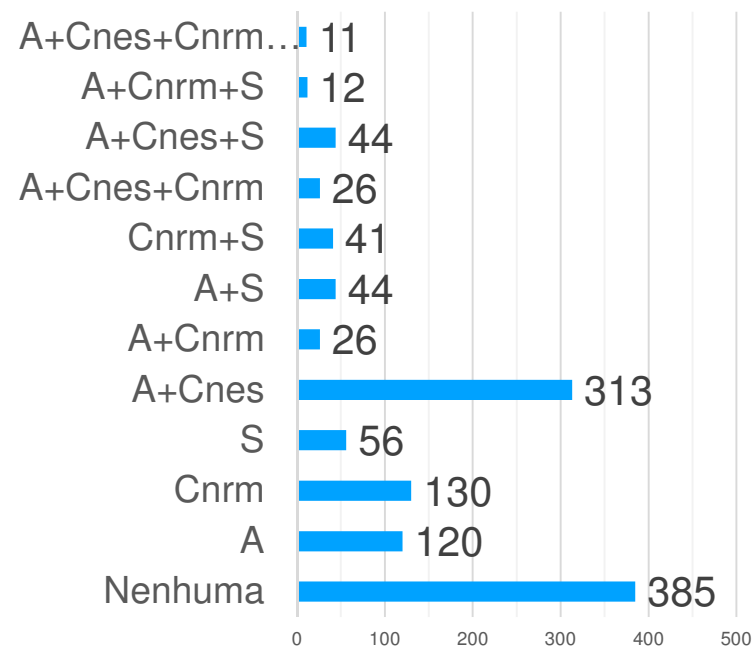
Amostra

Instituição	Residentes
ENSP - CSEGSF	
Residência Médica em Medicina de Família e Comunidade	16
Bahia – CPGM - FESFSUS	
Residência Multiprofissional em Saúde da Família	35
Pernambuco - IAM	
Residência Multiprofissional em Saúde Coletiva	316
IFF	
Residência em Saúde	375
INCQS	
Residência Multiprofissional	44
INI	
Residência Médica	70
ENSP - RMSF	
Residência Multiprofissional em Saúde da Família	312
Total Geral	1168

Amostra: 1 168 pessoas



Quantidade de CPF retornados



CNRM = Comissão Nacional de Residência Médica

CNES = Cadastro Nacional de Estabelecimentos de Saúde

SIAPIE (S) = Dados dos servidores públicos federais

Acesso UNA-SUS=Fiocruz = cadastro para cursos curtos do Campus Virtual e UNA-SSU

Plataforma e-Lattes

- Com a utilização de uma plataforma desenvolvida e instalada na Fiocruz a lista de currículos é gerada e seus resultados analisados (elattes.fiocruz.br)



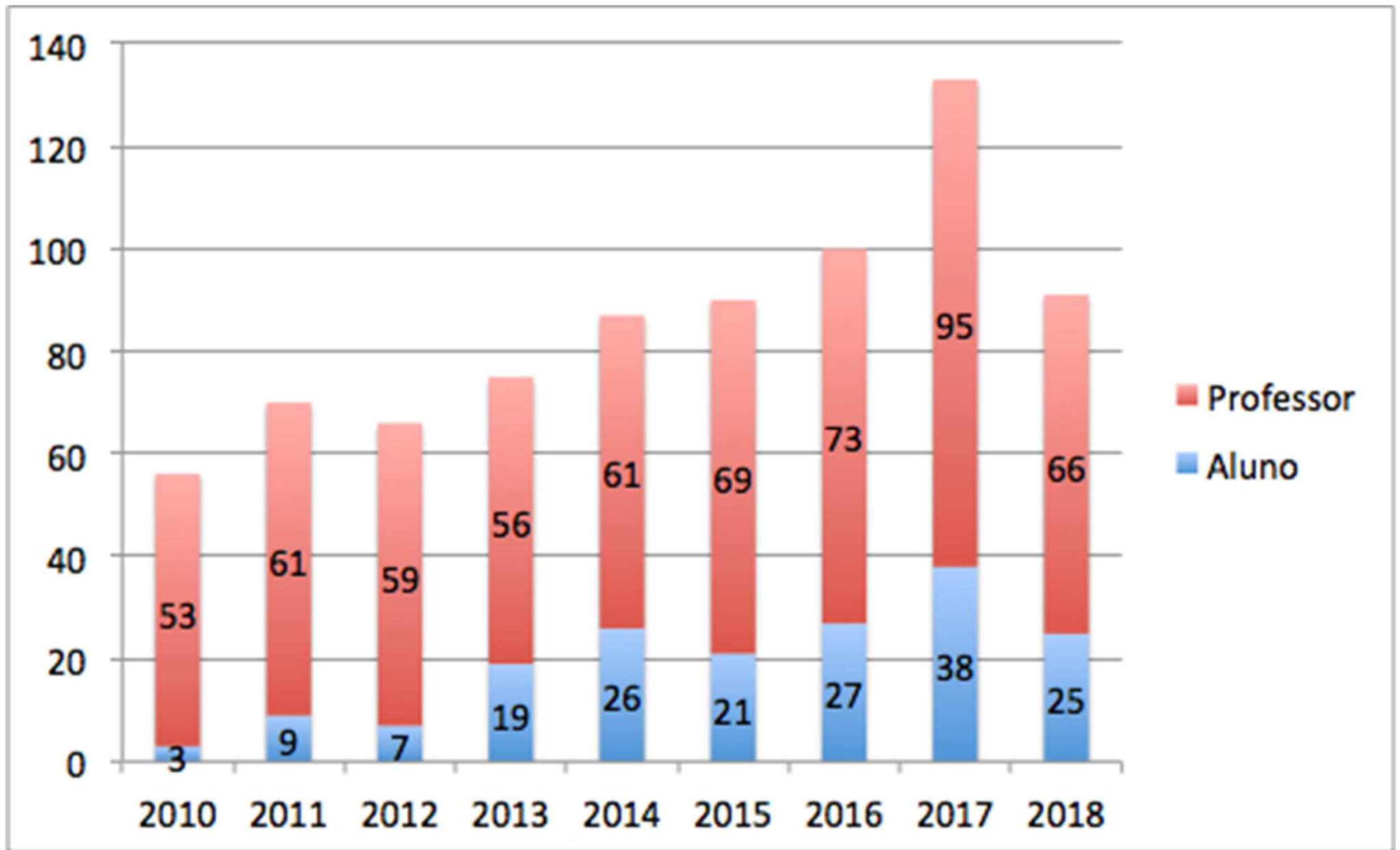
Relatório Gerencial com Análises Periódicas

- Além das análises contidas na ferramenta e-Lattes e realizadas pelos usuários, pode ser disponibilizado um relatório gerencial
- O relatório gerencial pressupõe a definição de um universo a ser analisado, por meio do sistema Siga/SIEF, e o período desejado
- Dados do **perfil** dos alunos e/ou professores, **produção científica**, participação em **congressos**, **áreas de conhecimento**, **colaboração científica** e **análise de textos** são algumas das possibilidades que podem estar contidas nos relatórios.

Exemplo de Análise em curso PG *stricto sensu* acadêmico

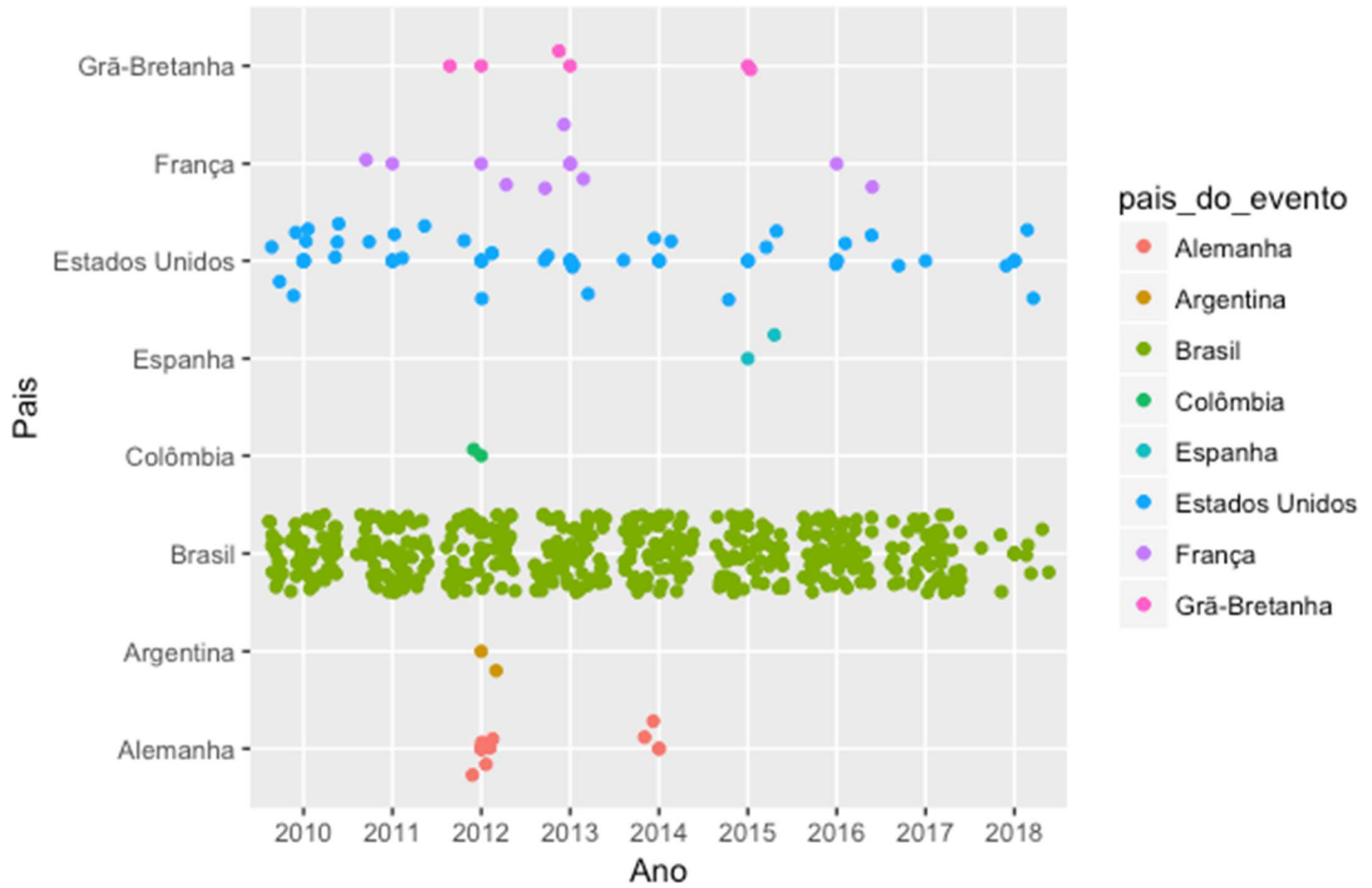
- Programa de pós-graduação da Fiocruz
- Período de 2010 a 2018 para o universo de **107*** currículos incluindo professores (34) e alunos (74) (*1 aluno se tornou professor)
- **648** artigos publicados; **120** artigos envolvendo alunos em parceria com professores
- Média de publicações por professor nos últimos **4** anos (período de avaliação do programa pela CAPES) foi de **12** artigos por professor

Distribuição de Publicações por ano



3 na figura acima, maior que 648 no slide 5, pois é contabilizado 2 vezes as publicações conjuntas

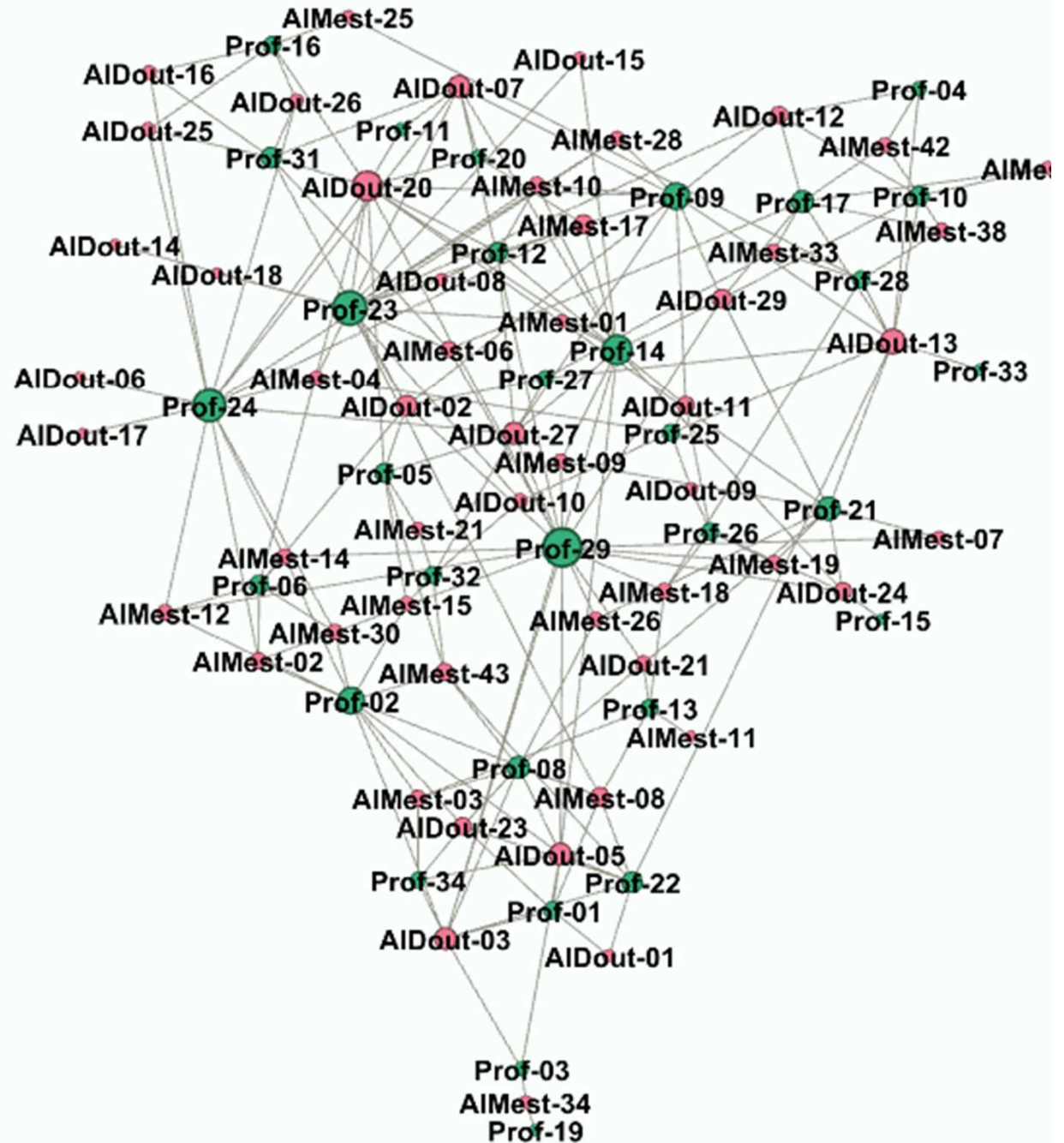
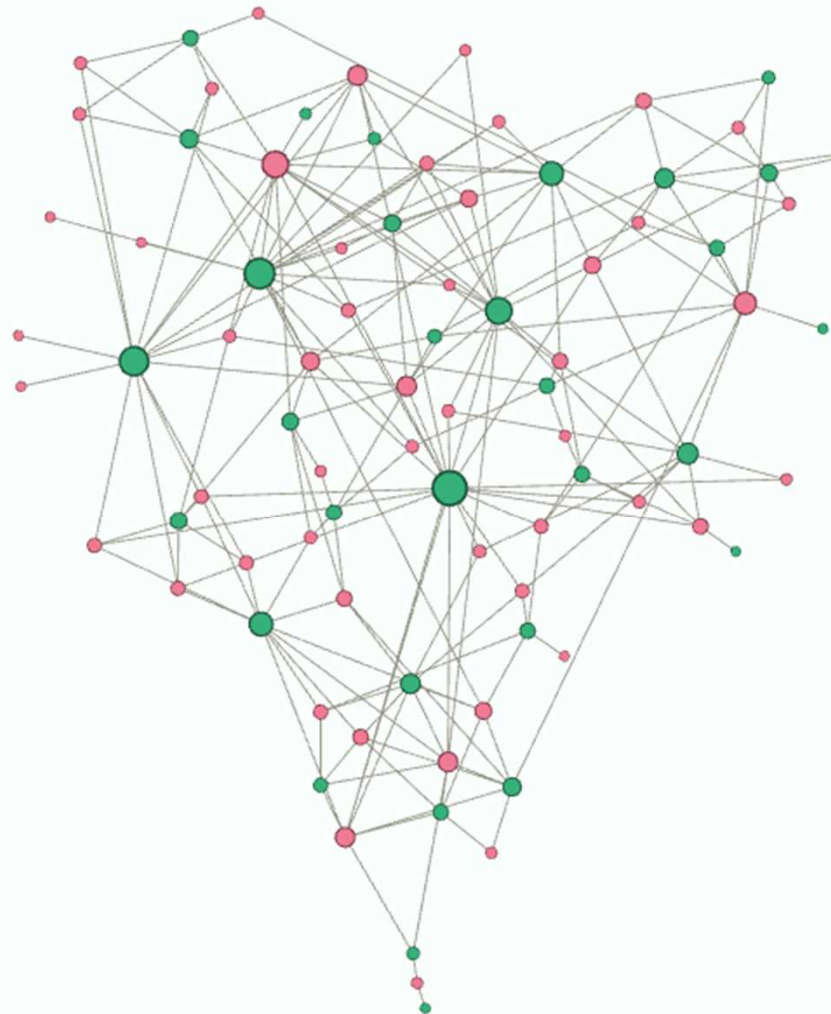
Distribuição de Participação em Eventos Científicos (552 trabalhos)



Redes de Colaboração Científica

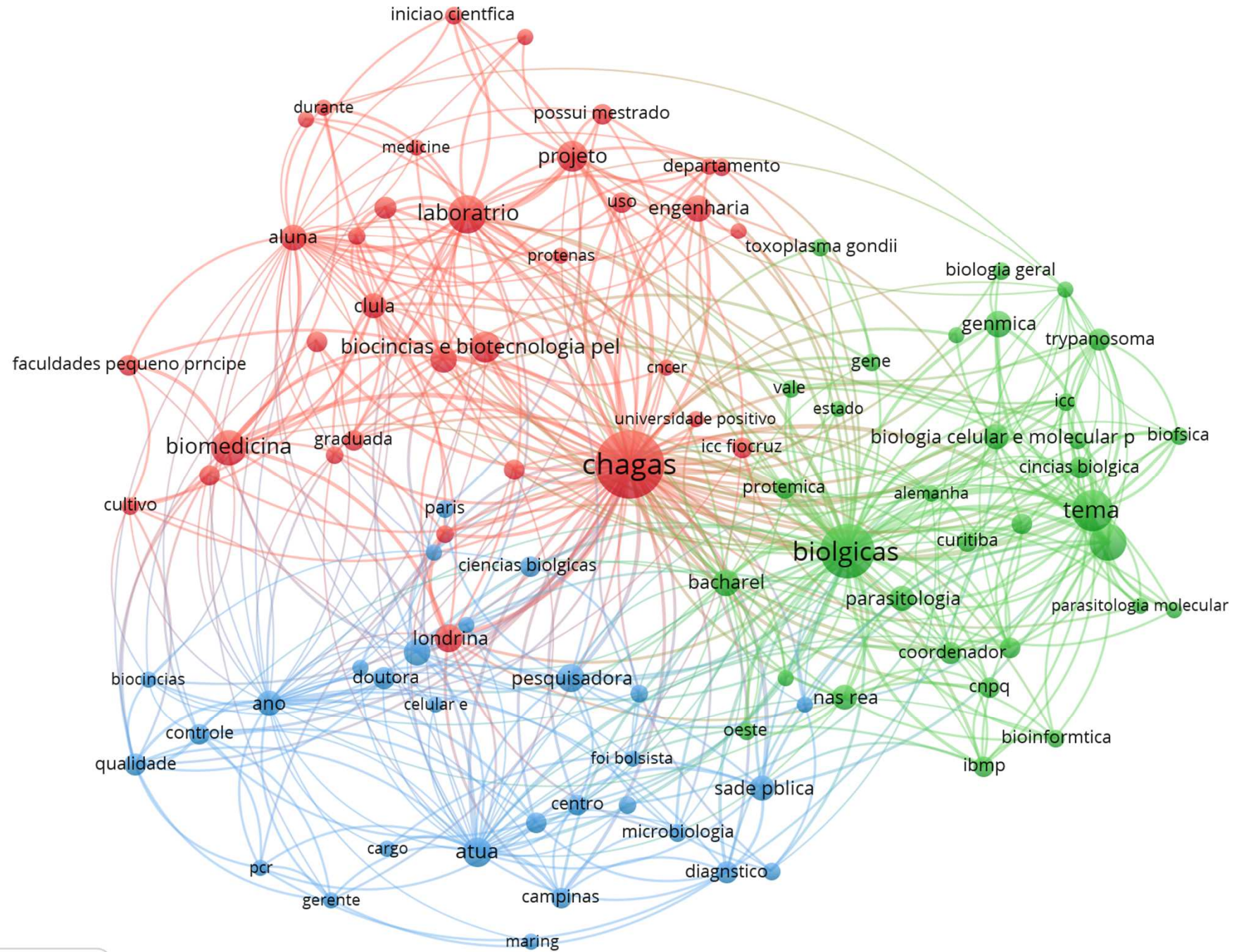
● Professores

● Alunos Mestrado e Doutorado

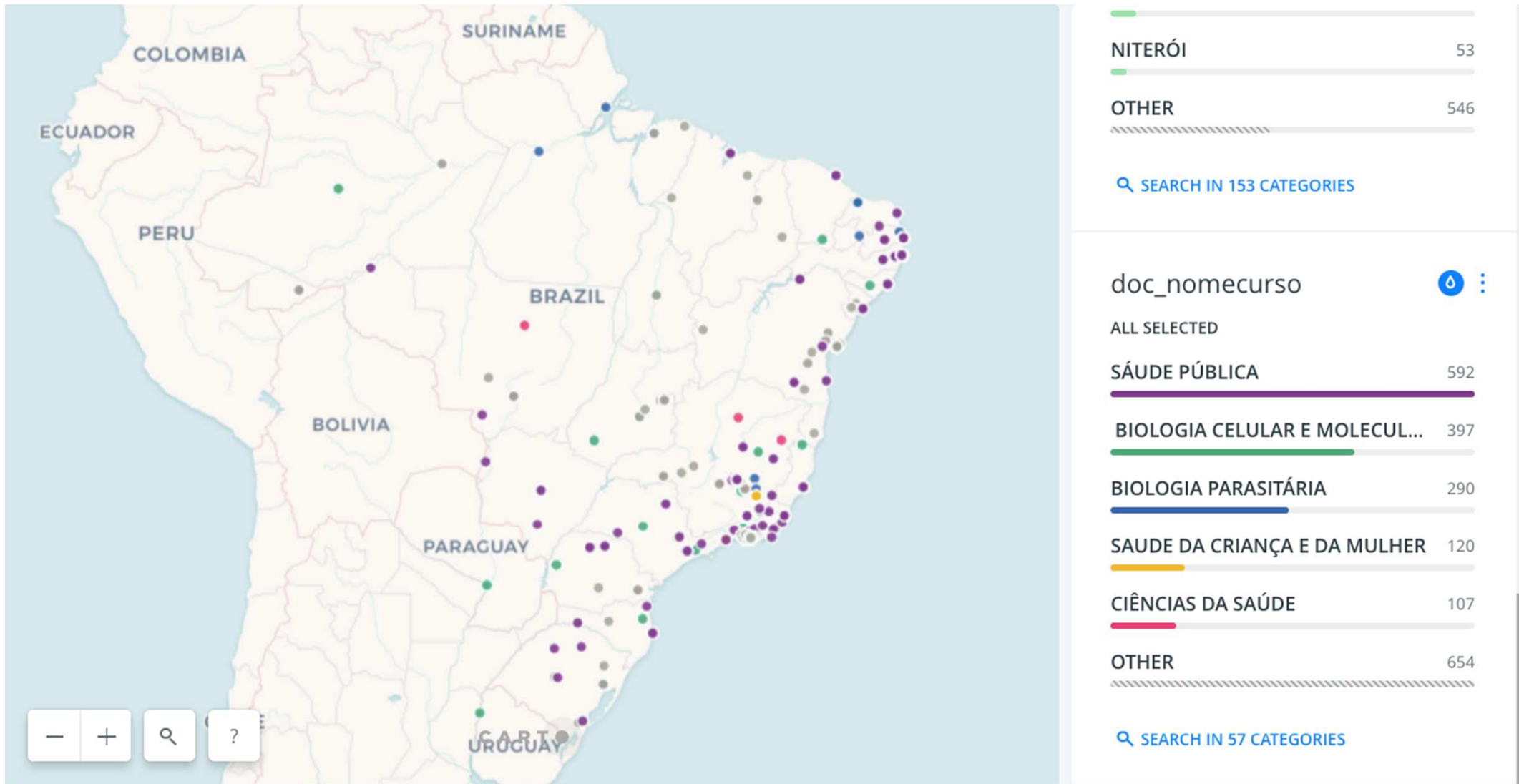


Análise de Textos

Resumo dos currículos



Geolocalização dos Egressos



Considerações

Até agora

- Os pilotos foram bem-sucedidos, os métodos são capazes de identificar os egressos. Softwares desenvolvidos prontos para rodar
- Identificados 67% dos egressos de residências no mercado de trabalho e 100% dos professores e egressos de strictu sensu em atividades acadêmicas

Em 2018

- Ampliar a análise e-Lattes para todas as pós-graduações
- Para inserção no mercado de trabalho, ampliar para especializações

Em 2019

- A integração dos métodos poderá permitir analisar tanto a atuação profissional como acadêmica
- Surveys online poderão investigar temas específicos, como as opiniões dos egressos sobre os cursos
- Possibilidade de acordos de cooperação para obter dados adicionais (CADSUS, RAIS e INEP)